

# CALEMA

## Collection

CALEMA 5,2x16 cm / 2"x6.3"

W S D25




White Matt

White Gloss

Greige

Cloud

Shadow



Tea

Clover

Sky

Ocean

CALEMA OVAL 5,2x16 cm / 2"x6.3"

W S D28



White Matt

White Gloss

Greige

Cloud

Shadow



Tea

Clover

Sky

Ocean

## Usages

Indoor / Interior

Outdoor / Exterior

Floor / Pavimento

Wall / Pared

Pool / Piscina


Non-slip / Antislip

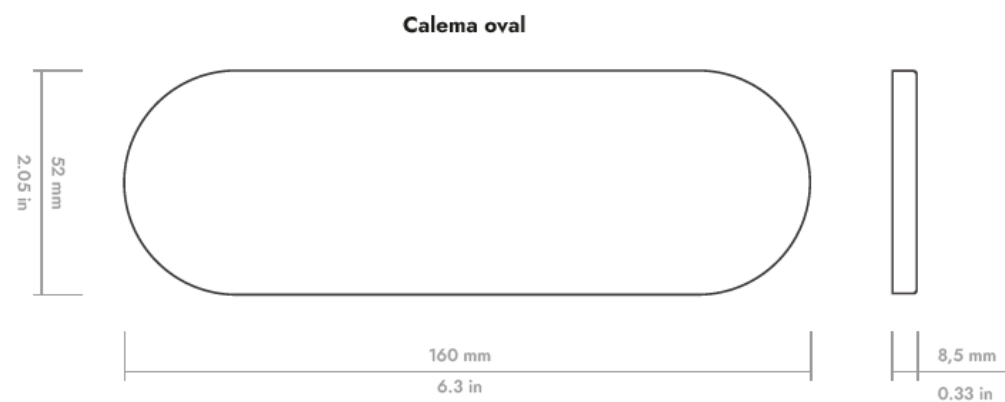
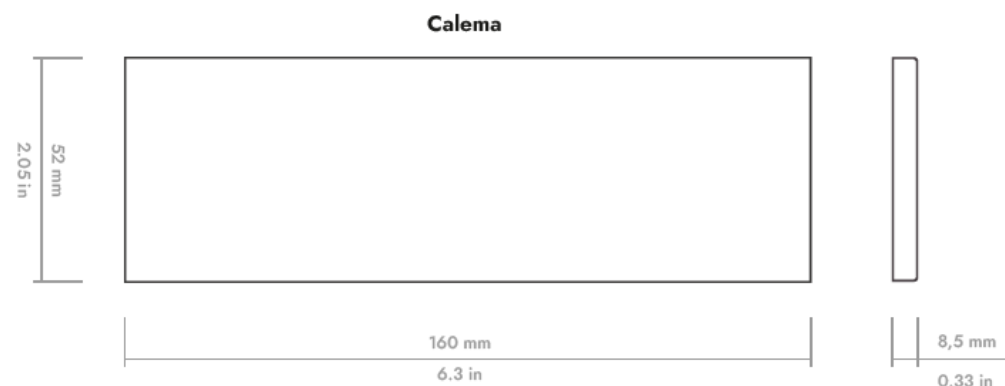


## Caractéristiques techniques

### Technical features for Dry-Pressed ceramic tiles with water absorption BIII (Eb >10%)

Características técnicas para las baldosas cerámicas prensadas en seco del grupo BIII (Eb >10%)

| FEATURES / CARACTERÍSTICAS   | SPECIFICATION / ESPECIFICACIÓN  | NORMA                    |
|--|---|--------------------------|
|  Dimensional Features                     | 52 mm +/- 0,75 mm x 160 mm +/- 0,8 mm x 8,5 mm +/- 0,5 mm   | UNE-EN ISO 10545-2:2019  |
|  Water absorption                         | $E_b >10\%$   | UNE-EN ISO 10545-3:2018  |
|  Modulus of rupture and breaking strength | Thickness $\geq 7,5$ mm mínimo 12 N/mm <sup>2</sup><br>Thickness < 7,5 mm mínimo 15 N/mm <sup>2</sup> | UNE-EN ISO 10545-4:2019  |
|  Crazeing resistance                      | Pass  | UNE-EN ISO 10545-11:1997 |
|  Household products resistance            | GA  | UNE-EN ISO 10545-13:2017 |
|  Chemical resistance                      | GHA   | UNE-EN ISO 10545-13:2017 |
|  Stain resistance                        | >5  | UNE-EN ISO 10545-14:2015 |
|  Tone Variation                         | V4  |                          |
|  White Body                             | -   |                          |



## Conseils de pose

### **STOCKAGE**

Pour garantir les caractéristiques et finitions du produit, il doit être conservé dans son emballage d'origine jusqu'à la pose. Si le produit doit rester stocké pendant une longue période il doit être convenablement couvert.

### **POSE**

Pose murale.

Pour s'assurer que les produits adhèrent correctement au support, il est nécessaire d'utiliser du matériel de collage et de jointoiement spécifique qui doit également être adapté à l'environnement auquel il sera soumis.

En raison de la nature du matériau, il peut y avoir de légères variations de taille entre les pièces. Par conséquent, tous les types de joints doivent être planifiés et exécutés correctement : structurel, périmétrique, ...

### **ENTRETIEN ET NETTOYAGE**

Une fois l'installation terminée, il est recommandé d'éliminer les résidus de collage et de scellement avec un nettoyant spécialement conçu pour les carreaux de céramique ou à l'eau tiède et au savon neutre.

### **VARIATIONS CHROMATIQUES**

Certaines collections présentent de fortes variations chromatiques entre les pièces.

Il est important de vérifier le produit avant son installation, aucune réclamation ne sera acceptée après la pose.