

FLASH

Collection

FLASH 7,5x30 cm / 3"x12"




White

Ivory

Lead

Cool Grey

Graphite



Blush

Light Blue

Turques

Cobalt

FLASH SQUARE 13x13 cm / 5.1"x5.1"



White

Ivory

Lead

Cool Grey

Graphite



Blush

Light Blue

Turques

Cobalt

FLASH BARS 12,5x25 cm / 5"x10"



White

Ivory

Lead

Cool Grey



Blush

Light Blue










Cobalt

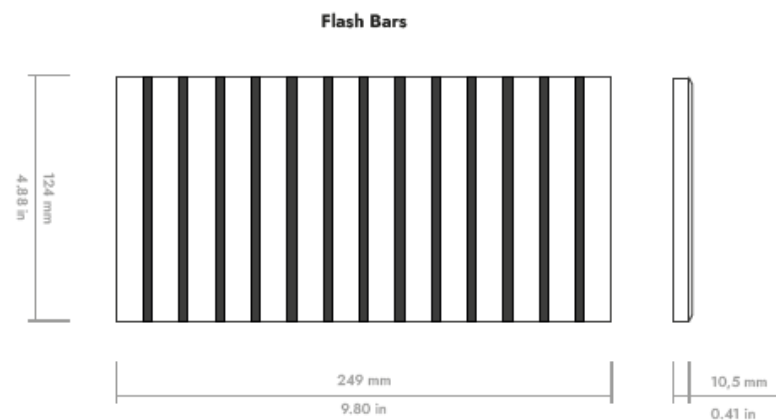
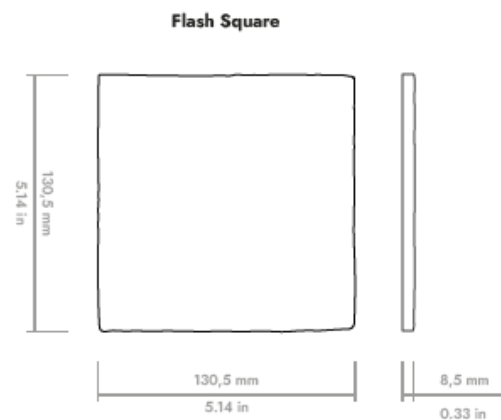
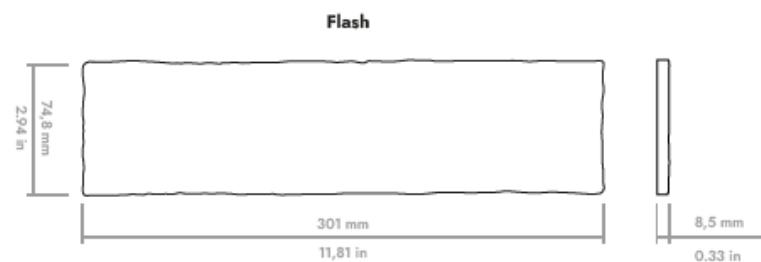
Graphite

Caractéristiques techniques

Technical features for Dry-Pressed ceramic tiles with water absorption BIII (Eb >10%)

Características técnicas para las baldosas cerámicas prensadas en seco del grupo BIII (Eb >10%)

FEATURES / CARACTERÍSTICAS	SPECIFICATION / ESPECIFICACIÓN	NORMA
 Dimensional Features	74,8 mm +/- 0,75 mm x 301 mm +/- 0,9mm x 8 mm +/- 5% 130,5 mm +/- 0,75 mm x 130,5 mm +/- 0,75mm x 8 mm +/- 5% 124 mm +/- 0,75 mm x 249 mm +/- 0,75mm x 10,5 mm +/- 5%	UNE-EN ISO 10545-2:2019
 Water absorption	>10%	UNE-EN ISO 10545-3:2018
 Modulus of rupture and breaking strength	Thickness ≥ 7,5 mm mínimo 12 N/mm ² Thickness < 7,5 mm mínimo 15 N/mm ²	UNE-EN ISO 10545-4:2019
 Crazeing resistance	Pass	UNE-EN ISO 10545-11:1997
 Household products resistance	GA	UNE-EN ISO 10545-13:2017
 Chemical resistance	GHA	UNE-EN ISO 10545-13:2017
 Stain resistance	>3	UNE-EN ISO 10545-14:2015
 Tone Variation	V4	
 White Body	-	



Conseils de pose

STOCKAGE

Pour garantir les caractéristiques et finitions du produit, il doit être conservé dans son emballage d'origine jusqu'à la pose. Si le produit doit rester stocké pendant une longue période il doit être convenablement couvert.

POSE

Pose murale.

Pour s'assurer que les produits adhèrent correctement au support, il est nécessaire d'utiliser du matériel de collage et de jointoiement spécifique qui doit également être adapté à l'environnement auquel il sera soumis.

En raison de la nature du matériau, il peut y avoir de légères variations de taille entre les pièces. Par conséquent, tous les types de joints doivent être planifiés et exécutés correctement : structurel, périmétrique, ...

ENTRETIEN ET NETTOYAGE

Une fois l'installation terminée, il est recommandé d'éliminer les résidus de collage et de scellement avec un nettoyeur spécialement conçu pour les carreaux de céramique ou à l'eau tiède et au savon neutre.

VARIATIONS CHROMATIQUES

Certaines collections présentent de fortes variations chromatiques entre les pièces.

Il est important de vérifier le produit avant son installation, aucune réclamation ne sera acceptée après la pose.

Usages

Indoor / Interior	Outdoor / Exterior	Floor / Pavimento	Wall / Pared	Pool / Piscina	Non-slip / Antislip
<input type="checkbox"/>	<input type="checkbox"/>	<input type="checkbox"/>	<input type="checkbox"/>	<input type="checkbox"/>	<input type="checkbox"/>